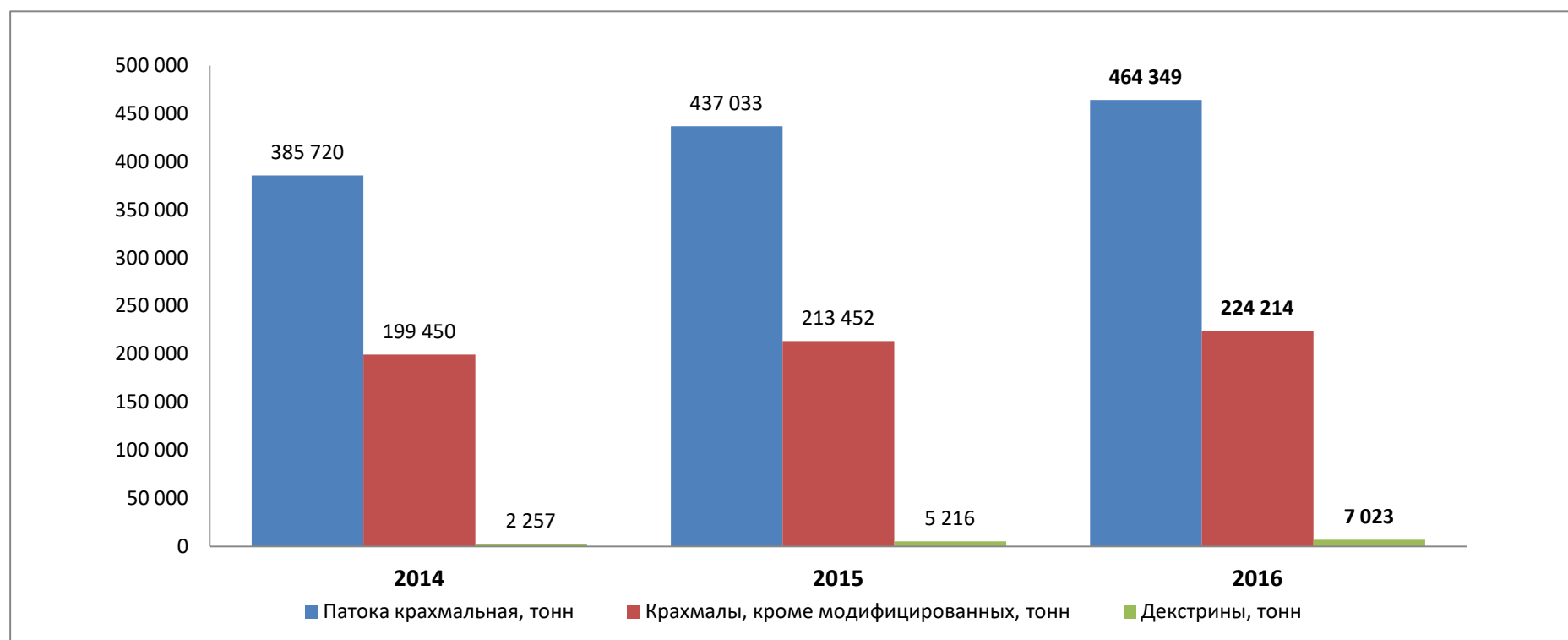


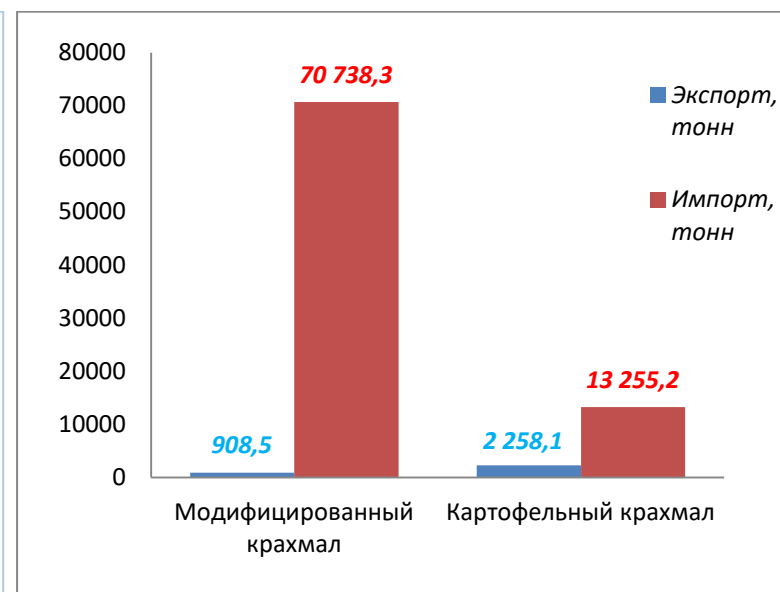
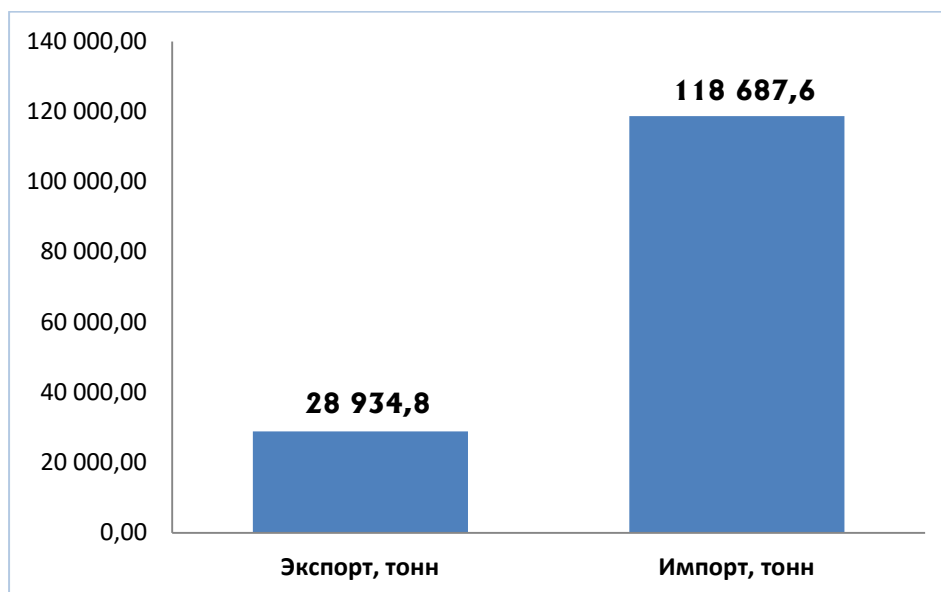
Динамика внутреннего производства крахмала и крахмалопродуктов. (Произведено в РФ)

| Наименование | Год | | |
|--|---------|---------|---------|
| | 2014 | 2015 | 2016 |
| Патока крахмальная, тонн | 385 720 | 437 033 | 464 349 |
| Крахмалы, кроме модифицированных, тонн | 199 450 | 213 452 | 224 214 |
| Декстрины, тонн | 2 257 | 5 216 | 7 023 |



Экспорт/импорт крахмала и крахмалопродуктов за 2016 год (по всем ТНВЭД)

| | Экспорт | | Импорт | |
|--------------------------|-----------|---------------|-----------|---------------|
| | Вес, тонн | Стоимость, \$ | Вес, тонн | Стоимость, \$ |
| Итого: | 28 934,8 | 13 257 851,9 | 118 687,6 | 98 277 499,1 |
| Модифицированный крахмал | 2 258,1 | 1 660 549,2 | 70 738,3 | 71 840 714,4 |
| Картофельный крахмал | 908,5 | 648 682,6 | 13 255,2 | 8 288 231,7 |



Экспорт/импорт крахмала и крахмалопродуктов за 2016 год:

- Кукурузный крахмал;
- Патока крахмальная.

Таблица 1

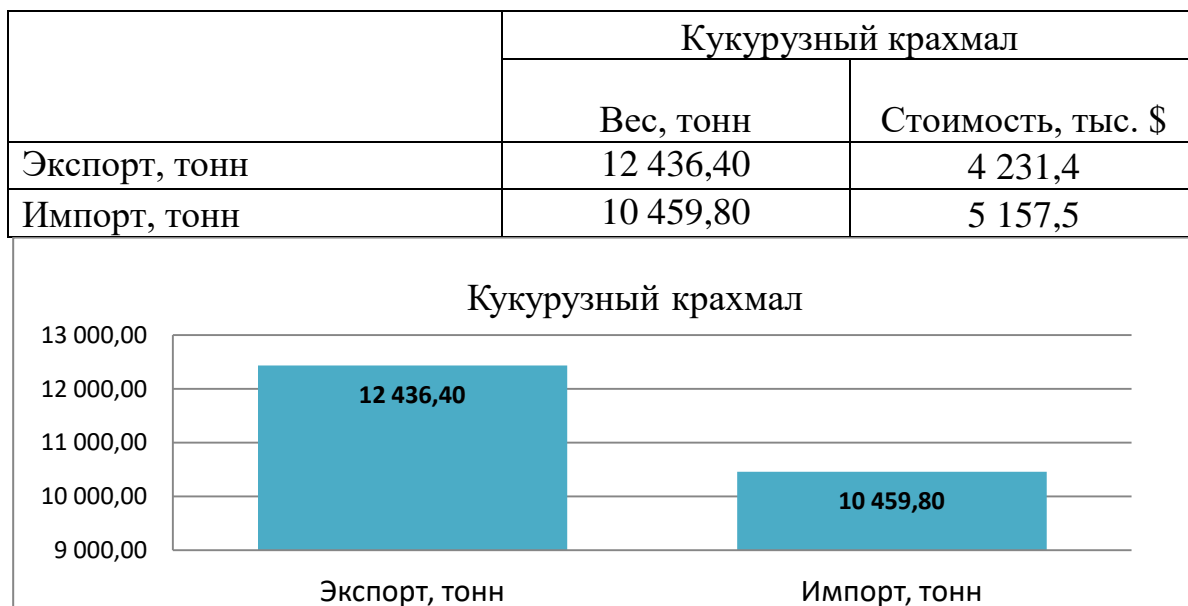


Таблица 2

